








**RESULTADO Y PROYECCIÓN DE INGRESOS - LDF**  
**Ente público: de Sistema Integral de la Familia de Cocula (3)-PRESUPUESTO 2020**  
**Ejercicio fiscal 2020**

	Resultado 2017	Resultado 2018	Resultado 2019	Estimación 2020	Proyección 2021	Proyección 2022	Proyección 2023
<b>INGRESOS DE LIBRE DISPOSICIÓN</b>							
Impuestos				-			
Cuotas y aportaciones de seguridad social				-			
Contribuciones de mejoras				-			
Derechos				-			
Productos				-			
Aprovechamientos				-			
Ingresos por venta de bienes y prestación de servicios			456,295	796,850	500,000		
Participaciones				-			
Incentivos derivados de la colaboración fiscal				-			
Transferencias y asignaciones			2,664,928	2,640,000	2,640,000		
Convenios				-			
Otros ingresos de libre disposición			22,126	-			
<b>TOTAL DE INGRESOS DE LIBRE DISPOSICIÓN</b>			<b>3,143,349</b>	<b>3,436,850</b>	<b>3,140,000</b>		
<b>TRANSFERENCIAS FEDERALES ETIQUETADAS</b>							
Aportaciones				-			
Convenios			563,000	148,000	148,000		
Fondos distintos de aportaciones				-			
Transferencias, asignaciones, subsidios y subvenciones y pensiones y jubilaciones				-			
Otras transferencias federales etiquetadas				-			
<b>TOTAL DE INGRESOS ETIQUETADOS</b>			<b>563,000</b>	<b>148,000</b>	<b>148,000</b>		
<b>TOTAL DE INGRESOS</b>			<b>3,706,349</b>	<b>3,584,850</b>	<b>3,288,000</b>		
<b>DATOS INFORMATIVOS</b>							
Ingresos derivados de financiamientos con fuente de pago de recursos de libre disposición				4174			
Ingresos derivados de financiamientos con fuente de pago de transferencias federales etiquetadas				3,750,923			
<b>Ingresos derivados de financiamiento</b>							







**RESULTADO Y PROYECCIÓN DE EGRESOS - LDF**  
**Ente público de Sistema Integral de la Familia de Coaculla (3)-PRESUPUESTO 2020**  
**Ejercicio fiscal 2020**

<b>EGRESOS NO ETIQUETADO</b>	<b>Resultado 2017</b>	<b>Resultado 2018</b>	<b>Resultado 2019</b>	<b>Presupuesto 2020</b>	<b>Proyección 2021</b>	<b>Proyección 2022</b>	<b>Proyección 2023</b>
Servicios personales			2,243,387	2,813,496	2,813,000		
Materiales y suministros			270,718	225,903	127,000		
Servicios generales			262,920	159,460	110,000		
Transferencias, asignaciones, subsidios y otras ayudas			73,214	57,000	80,000		
Bienes muebles, inmuebles e intangibles			19,999	10,000	10,000		
Inversion pública			237,285	170,991			
Inversiones financieras y otras provisiones			80,000	-			
Participaciones y aportaciones			-	-			
Deuda pública			-	-			
<b>TOTAL DE GASTO NO ETIQUETADO</b>			<b>3,187,523</b>	<b>3,436,850</b>	<b>3,140,000</b>		
Servicios personales				-			
Materiales y suministros			22,180	33,900	40,000		
Servicios generales			11,220	7,100			
Transferencias, asignaciones, subsidios y otras ayudas			515,000	100,000	100,000		
Bienes muebles, inmuebles e intangibles			14,600	7,000	8,000		
Inversion pública				-			
Inversiones financieras y otras provisiones				-			
Participaciones y aportaciones				-			
Deuda pública				-			
<b>TOTAL DE GASTO ETIQUETADO</b>			<b>563,000</b>	<b>148,000</b>	<b>148,000</b>		
<b>TOTAL DE EGRESOS</b>			<b>3,750,523</b>	<b>3,584,850</b>	<b>3,288,000</b>		

